

Latitude 7490

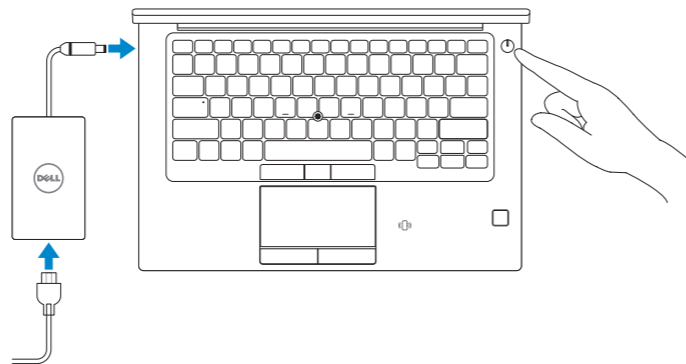
Quick Start Guide

Aan de slag
Guide de démarrage rapide
Guía de inicio rápido



1 Connect the power adapter and press the power button

Sluit de netadapter aan en druk op de aan-uitknop
Branchez l'adaptateur secteur et appuyez sur le bouton d'alimentation
Conecte el adaptador de alimentación y presione el botón de encendido



What's New

Nieuw in deze versie | Nouveautés
Novedades

- Supports Intel 7th & 8th Gen processor
- Precision touchpad
- IR camera with narrow border touch screen (optional)
- Supports up to 2400 MHz DDR4 memory with Intel 8th Gen processors
- Ondersteunt Intel 7e en 8e generatie processors
- Precision-touchpad
- IR-camera met touchscreen met smalle rand (optioneel)
- Ondersteunt maximaal 2400 MHz DDR4-geheugen met Intel 8e generatie processors
- Prise en charge des processeurs Intel de 7^e et 8^e génération
- Pavé tactile de précision
- Caméra infrarouge avec écran tactile doté d'une bordure étroite (en option)
- Prend en charge la mémoire DDR4 jusqu'à 2 400 MHz avec les processeurs Intel de 8^e génération
- Compatibilidad con procesadores Intel de 7.^a y 8.^a generación
- Almohadilla de contacto de precisión
- Cámara infrarroja con pantalla táctil de borde estrecho (opcional)
- Admite una memoria DDR4 con un máximo de 2400 MHz y procesadores Intel de 8.^a generación

Product support and manuals
Productsupport en handleidingen
Assistance produits et manuels
Manuales y soporte del producto

[Dell.com/support](https://www.dell.com/support)
[Dell.com/support/manuals](https://www.dell.com/support/manuals)
[Dell.com/support/windows](https://www.dell.com/support/windows)

Contact Dell
Contact opnemen met Dell | Contacter Dell
Póngase en contacto con Dell

[Dell.com/contactdell](https://www.dell.com/contactdell)

Regulatory and safety
Regelgeving en veiligheid | Réglementations et sécurité
Información reglamentaria y de seguridad

[Dell.com/regulatory_compliance](https://www.dell.com/regulatory_compliance)

Regulatory model
Beschreven model | Modèle réglementaire
Modelo reglamentario

P73G

Regulatory type
Beschreven type | Type réglementaire
Tipo reglamentario

P73G002

Computer model
Computermodel | Modèle de l'ordinateur
Modelo del equipo

Latitude-7490

Información para NOM, o Norma Oficial Mexicana

La información que se proporciona a continuación se mostrará en los dispositivos que se describen en este documento, en conformidad con los requisitos de la Norma Oficial Mexicana (NOM):

Importador:
Dell México S.A. de C.V.
Paseo de la Reforma 2620 - Piso 11.º
Col. Lomas Altas
11950 Ciudad de México.

Número de modelo reglamentario:	P73G
Voltaje de entrada:	100 V AC-240 V AC
Corriente de entrada (máxima):	1.5A /1.6A/1.7A/2.5A
Frecuencia de entrada:	50 Hz- 60 Hz
Corriente de salida:	3.34A/4.62A
Voltaje de salida:	19.5 V DC

© 2017 Dell Inc. or its subsidiaries.
© 2017 Intel Corporation.

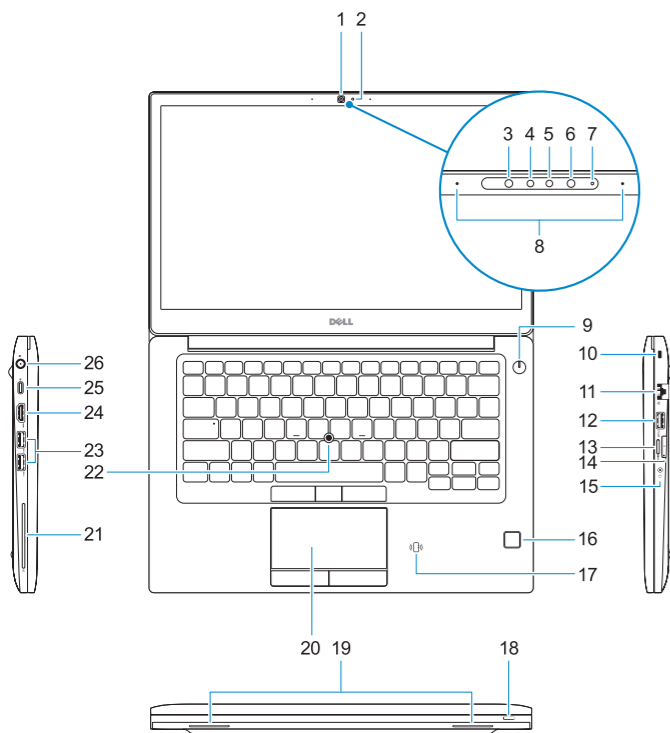


0KNTXGA00

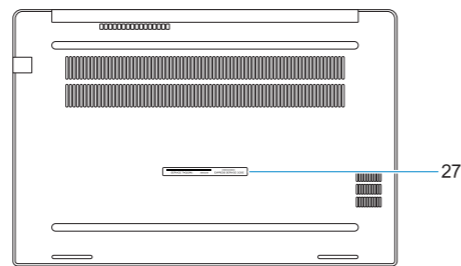
2017-09

Features

Kenmerken | Caractéristiques | Características



- | | |
|--|---|
| 1. Camera (optional) | 16. Fingerprint reader (optional) |
| 2. Camera status light (optional) | 17. NFC sensor (optional) |
| 3. Infrared emitter (optional) | 18. Status light |
| 4. Infrared (IR) camera (optional) | 19. Speakers |
| 5. Camera (optional) | 20. Touchpad |
| 6. Infrared emitter (optional) | 21. Smartcard reader (optional) |
| 7. Camera-status light (optional) | 22. Pointstick (optional) |
| 8. Microphones | 23. USB 3.1 Gen 1 ports |
| 9. Power button | 24. HDMI port |
| 10. Security cable slot | 25. DisplayPort over USB Type-C (optional Thunderbolt™ 3) |
| 11. Network port | 26. Power connector port |
| 12. USB 3.1 Gen 1 port with PowerShare | 27. Service Tag label |
| 13. microSD card slot | |
| 14. micro-SIM card slot (optional) | |
| 15. Headset port | |



1. Camera (optioneel)
2. Camera-statuslampje (optioneel)
3. Infraroodzender (optioneel)
4. Infraroodcamera (IR) (optioneel)
5. Camera (optioneel)
6. Infraroodzender (optioneel)
7. Camerastatuslampje (optioneel)
8. Microfoons
9. Aan-/uitknop
10. Sleuf voor beveiligingskabel
11. Netwerkaansluiting
12. USB 3.1 Gen 1-poort met PowerShare
13. microSD-kaartsleuf
14. Sleuf voor micro-SIM-kaart (optioneel)

15. Headsetpoort
16. Vingerafdrukkelezer (optioneel)
17. NFC-sensor (optioneel)
18. Statuslampje
19. Luidsprekers
20. Toetsenblok
21. Smartcardlezer (optioneel)
22. Pointstick (optioneel)
23. USB 3.1 Gen 1-poorten
24. HDMI-poort
25. DisplayPort via USB-type C (Thunderbolt™ 3 optioneel)
26. Netconnectorpoort
27. Servicetaglabel

1. Caméra (en option)
2. Voyant d'état de la caméra (en option)
3. Émetteur infrarouge (en option)
4. Caméra infrarouge (en option)
5. Caméra (en option)
6. Émetteur infrarouge (en option)
7. Voyant d'état de la caméra (en option)
8. Microphones
9. Bouton d'alimentation
10. Fente pour câble de sécurité
11. Port réseau
12. Port USB 3.1 Gen 1 avec PowerShare
13. Emplacement pour carte micro SD

14. Emplacement pour carte micro-SIM (en option)
15. Port casque
16. Lecteur d'empreintes digitales (en option)
17. Capteur NFC (en option)
18. Voyant d'état
19. Haut-parleurs
20. Pavé tactile
21. Lecteur de carte à puce (en option)
22. Trackpoint (en option)
23. Ports USB 3.1 Gen 1
24. Port HDMI
25. Port DisplayPort sur USB Type-C (Thunderbolt™ 3 en option)
26. Port du connecteur d'alimentation
27. Étiquette du numéro de série

1. Cámara (opcional)
2. Indicador luminoso de estado de cámara (opcional)
3. Emisor de infrarrojos (opcional)
4. Cámara infrarroja (IR) (opcional)
5. Cámara (opcional)
6. Emisor de infrarrojos (opcional)
7. Indicador luminoso de estado de la cámara (opcional)
8. Micrófonos
9. Botón de encendido
10. Ranura para cable de seguridad
11. Puerto de red
12. Puerto USB 3.1 de primera generación con PowerShare
13. Ranura para tarjeta microSD
14. Ranura para tarjeta microSIM (opcional)

15. Puerto para auriculares
16. Lector de dactilares (opcional)
17. Sensor NFC (opcional)
18. Indicador luminoso de estado
19. Altavoces
20. Superficie táctil
21. Lector de tarjetas inteligentes (opcional)
22. Puntero (opcional)
23. Puertos USB 3.1 Generación 1
24. Puerto HDMI
25. DisplayPort mediante USB tipo C (Thunderbolt™ 3 opcional)
26. Puerto del conector de alimentación
27. Etiqueta de servicio